

BKS. 3020. 64. 2024. DM

WNIOSEK O UJĘCIE ZADANIA W BUDŻECIE OBYWATELSKIM W MIEŚCIE ELBLĄG NA ROK 2025

UWAGA! W sytuacji, kiedy zgłaszane zadanie będzie realizowane w parku, którego teren leży w kilku okręgach wnioskodawca może wybrać okręg, w którym zostanie przeprowadzone głosowanie na zadanie

NUMER OKRĘGU WYBORCZEGO - miejsce realizacji zadania (od 1 do 5) ☒

ZADANIE INWESTYCYJNE ☒

MAŁY PROJEKT ☐

INICJATYWA OGÓLNOMIEJSKA ☐

Nazwa zadania*

Plac zabaw „Przy młynie”

Planowany termin realizacji zadania

Wiosna 2025r.

Miejsce realizacji zadania (miejscowość, ulica, nr ewidencyjny działki):

Elbląg, ul. Łęczycka
działka nr 43/3

Charakterystyka zadania

Opis zadania*

(należy przedstawić szczegółowy opis zadania: ilość i rodzaj zaplanowanych elementów składowych zadania, wstępny scenariusz imprez oraz proponowaną listę zakupów w przypadku projektów miękkich), jego zakres, potrzebę realizacji oraz spodziewane efekty po realizacji, należy wskazać, jakie grupy społeczne zyskają w związku z realizacją zadania, jakie problemy zostaną rozwiązane:

Postawienie placu zabaw według za-
łożonego projektu, zamontowanie dwóch
tabel i nasadzenie krzewów. Przewidywany
koszt to ok. 30000 zł. Dzieci i młodzież z
okolicy zyska w ten sposób do aktywności.

Załączniki**

(np. kosztorysy, mapki, rysunki, projekty, itp.):

- projekt placu zabaw

EOO UM Elbląg
Rejestr pism i spraw

PISMO PRZYCHODZĄCE



Numer pisma: 55236/2024
Opłynęło: 03-07-2024

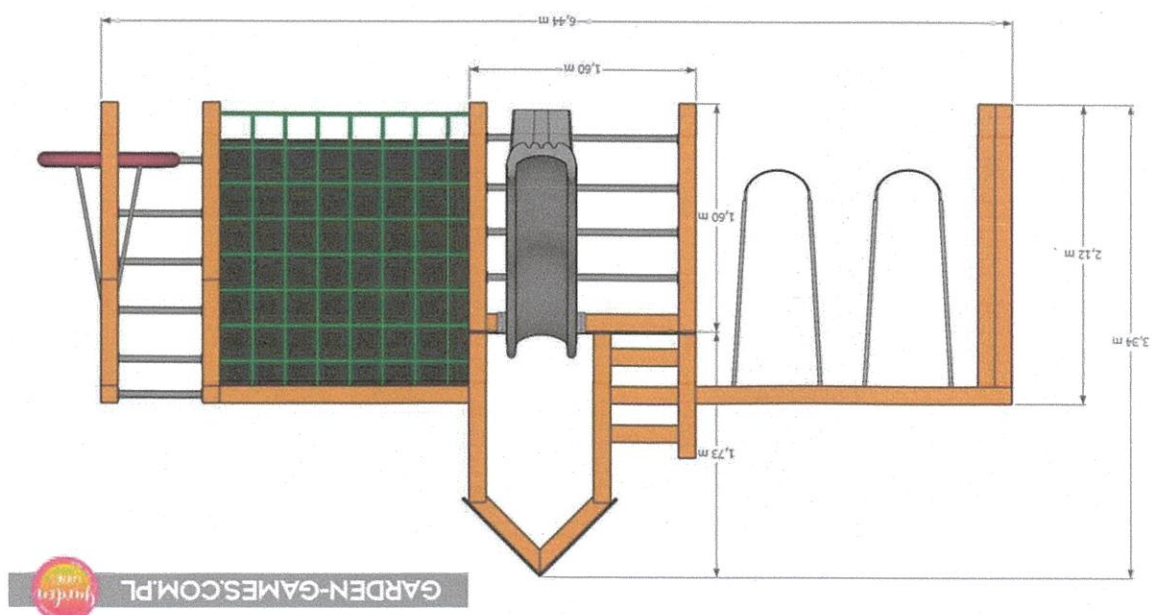
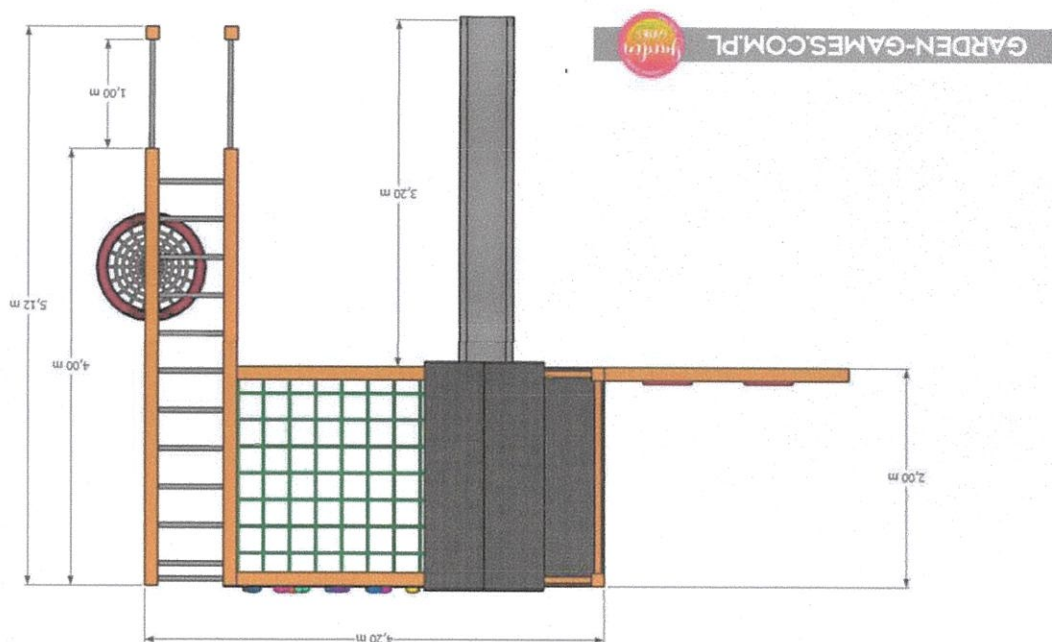
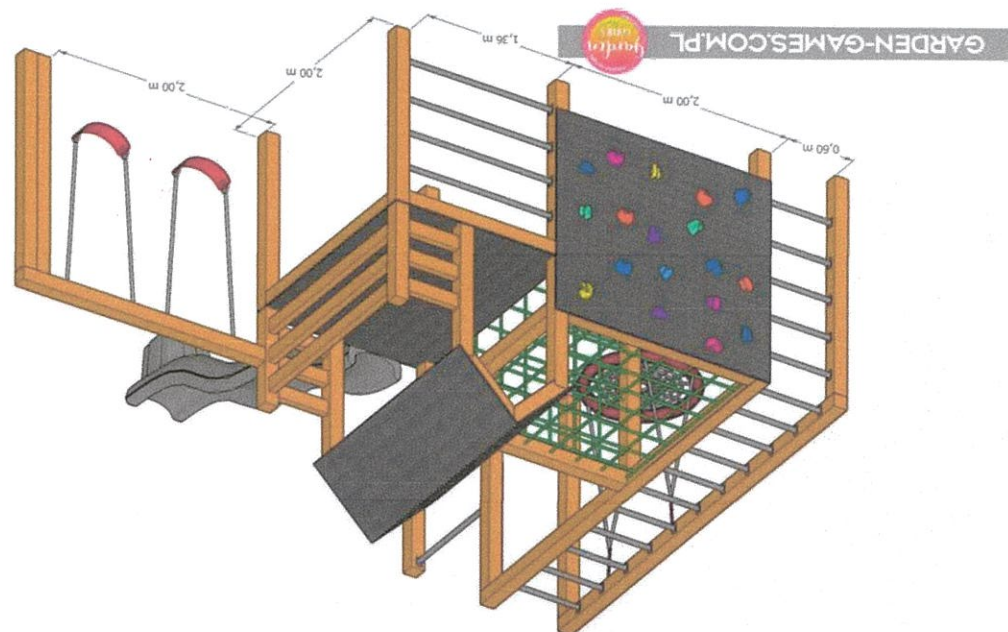
Ir
A
N

W

Ni
w

Zal
a)
Da
1.)
wi
2.1

Info
1. A
repre
2. A
iodę
3. Pa
Bud:
zdn
4. P
i p
Mia:



Projekt nr 17

Szczegóły:

- wymiary konstrukcji: 6,44m x 5,12m,
- wymiary ścianki wspinaczkowej: 2,00m x 1,90m
- wymiary siatki bocznej: 1,75m x 1,75m
- wymiary siatki górnej: 1,75m x 1,75m
- wymiary podestu: 1,60m x 2,00m
- wysokość podestu: 1,60m
- wysokość konstrukcji 2,12m (3,34m do szczytu zadaszania)
- długość ślizgu do wyboru 3,00m / 3,20m
- drążki:
 - 60cm drabinka – 17 sztuk
 - 135cm drabinka na podest – 4 sztuki
 - 100cm drążki równoległe – 2 sztuki
- 3 miejsca do zawieszenia huśtawek / bocianiego gniazda

Możliwość modyfikacji każdego elementu

Cena projektu w danej konfiguracji – 18500,00zł netto + 23% VAT = 22 755,00zł

Cena zawiera:

- konstrukcję z montażem
- ściankę wspinaczkową
- siatkę linową boczną oraz górną
- drążki
- chwytty pomocnicze do wejścia na podest
- zawieszki do akcesoriów i huśtawek – 10 sztuk
- zawieszki do bocianiego gniazda – 2 sztuki
- zjeżdżalnia z laminatu 3,2m

Dojazd wyceniany jest indywidualnie w zależności od odległości.

Cena ostateczna może odbiegać od podanej powyżej z powodu uwarunkowań terenowych Państwa działki – w celu otrzymania konkretnej